


【宿泊予約・領収書ダウンロード方法について】

1. システムにログインする（初回ログイン）

(1) 独立行政法人教職員支援機構の研修システム（<https://training.nits.go.jp/#/>）にアクセスします。



(2) 研修システムのログイン画面が表示されるので ID とパスワードを入力してログインします。



※システム利用通知書に記載の ID・パスワードを入力してログインします。
（学びばこのID・パスワードとは異なりますので、ご注意ください。）

※ログインパスワードの入力を一定回数誤った場合、アカウントロックします。
その場合は、機構担当者へご連絡ください。

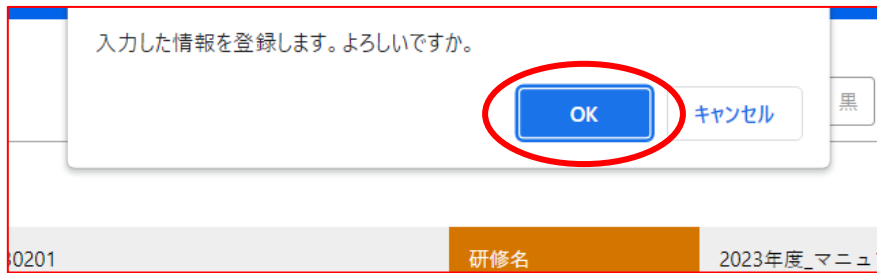
(3) <初回ログイン時限定> 受講者登録画面が表示されるので、メールアドレスを入力します。

入力後、「登録」をクリックします。



(4) <初回ログイン時限定>

下図の確認ダイアログが表示するので、「OK」をクリックします。



(5) 研修システムの TOP ページが表示します。

「研修システムにログインする」は以上です。

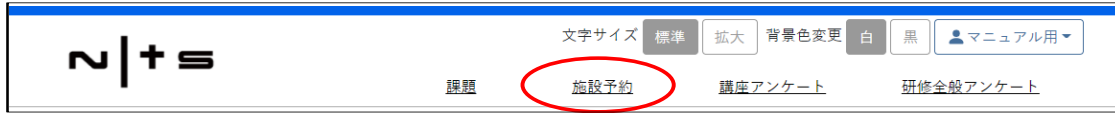
The screenshot shows the NITS training system top page. At the top, there is a navigation bar with the NITS logo, text size options (標準, 拡大), background color options (白, 黒), and a user dropdown menu (マニュアル受講者 1). Below the navigation bar are links for 課題, 施設予約, 講座アンケート, and 研修全般アンケート. The main content area features a table with user information:

| | | | |
|-------|-------------------------------|-------|-------------|
| 受講者番号 | 1 | 性別 | 男 |
| カナ氏名 | マニュアルジュコウシャ | 研修コード | 20230201 |
| 氏名 | マニュアル受講者 1 | | 23年度_マニュアル用 |
| 推薦機関名 | 茨城県 | | |
| 研修期間 | 2023/05/08(月) ~ 2023/05/31(水) | | |

Below the table, there is an "お知らせ" (Notice) section with a link to "マニュアル用お知らせ" and a "ダウンロード" (Download) section with links for "駐車券", "宿泊証明書", "宿泊費領収書", and "駐車場バス利用費領収書". Three red callout boxes highlight specific features: "受講者の情報と受講する研修情報を表示" (Display trainee information and training information), "機構からのお知らせを表示" (Display notices from the organization), and "ダウンロード一覧" (Download list). The footer contains the text "Copyright© NITS. All Rights Reserved."

2. 宿泊予約

(1) TOP ページを開いて、「施設予約」をクリックします。



(2) 施設予約利用案内画面が表示されます。案内内容を確認して、「宿泊予約受付へ」をクリックします。



(3) 施設予約申込画面で必須項目を入力します。

The screenshot shows the '予約申込' (Reservation Application) form. It has three tabs: '予約申込' (selected), '予約確認', and '予約完了'. A notice states: '※必要箇所をチェックしてください。 駐車場を利用する方は駐車場利用の「利用する」にチェックし車ナンバーを入力して下さい。' The form contains the following fields and options:

| | | |
|------------------------|--|--|
| 研修期間 | 2022/01/01 (土) ~ 2022/04/04 (月) | |
| 宿泊室タイプ (* 必須) | 前日泊 | <input type="checkbox"/> 有 前日泊する場合はチェック |
| | 第一宿泊棟 (3,300円) | <input type="radio"/> |
| | 第二宿泊棟 (4,100円) | <input type="radio"/> 宿泊室タイプをチェック |
| | 第三宿泊棟 (4,100円) | <input type="radio"/> |
| 復路直通バス利用 | <input type="checkbox"/> 利用する | ←「復路直通バス」「駐車場利用」 |
| 駐車場利用 | <input type="checkbox"/> 利用する | 利用する場合はチェック。 |
| 駐車場利用期間 (駐車場利用者は必須) | 2022/01/01 ~ 2022/04/04 ←「駐車場利用」にチェックした場合は | |
| 車のナンバー (駐車場利用者は必須) | 品川 333 て 8888 ←「駐車場利用期間」と「車のナンバー」を入力。 | |
| 勤務先TEL (* 必須) | 03-1234-5678 | |
| 備考(勤務先TEL用) | 内線、呼出等 | |
| 勤務先FAX (* 必須) | 03-1234-5678 | |

At the bottom, there are '次へ' (Next) and '戻る' (Return) buttons.

(4) 予約内容を確認して、「次へ」をクリックします。

(5) 施設予約確認画面が表示されます。

宿泊・駐車場の予約情報を確認して、「登録」をクリックします。

| | | |
|------|-------------|------|
| 予約申込 | 予約確認 | 予約完了 |
|------|-------------|------|

※予約申込は、登録ボタンをクリックするまでは確定されません。
宿泊・駐車場の予約申込情報を確認の上、登録をクリックして下さい。

| | |
|------|--------------------------------|
| 宿泊期間 | 2021/12/31 (金) ~ 2022/04/03(日) |
|------|--------------------------------|

| | |
|---------|----------------------|
| 社宅賃借料 | 4,200円 (20日以上利用 1ヶ月) |
| 金) | |
| 復路バス利用料 | - |
| 合計 | 314,400円 |

登録 戻る

(6) 施設予約完了照会画面が表示されます。

①画面に受付完了メッセージが赤字で表示されます。

※指定の日付までに下記の口座に料金をお振込みください。

②宿泊予約の内容を印刷する場合は「宿泊予約内容出力」をクリックします。

※EXCEL 形式で予約内容が出力されます。

| | | |
|------|------|-------------|
| 予約申込 | 予約確認 | 予約完了 |
|------|------|-------------|

① ※予約受付完了しました。この画面を印刷してお持ちください。
2022年02月08日(火)までに下記の口座に料金をお振込みください。

| | |
|-------|---------------------|
| 銀行名 | 〇〇銀行 〇〇支店 |
| 口座番号 | 普通預金 0000001 |
| 口座名義人 | ケンジユウタロウ1 研修 太郎1 |

予約日：2022年02月08日

② 宿泊予約内容出力

| | | | |
|-------|---------|-------|--------|
| 受講者番号 | 1 | 性別 | 男性 |
| カナ氏名 | マニュアルヨウ | 研修コード | 202266 |

3. 宿泊領収書等のダウンロード

●ダウンロード可能なファイル一覧

- ・ 宿泊証明書 . . . 宿泊予約の証明書
- ・ 宿泊費領収書 . . . 宿泊費の領収書
- ・ 駐車場バス利用費領収書 . . . 駐車場利用費もしくは復路直通バス利用費の領収書

(1) TOP ページを開くと、画面下部にダウンロード一覧が表示されます。

The screenshot shows the user profile page for 'マニュアル受講者1'. At the bottom, there is a 'ダウンロード' (Download) section with a red box around it. A red callout bubble points to this section with the text 'ダウンロード一覧' (Download List). The download list includes:

- 2022年02月18日(金)掲載 [駐車券](#)
- 2022年02月18日(金)掲載 [宿泊証明書](#)
- 2022年02月18日(金)掲載 [宿泊費領収書](#)
- 2022年02月18日(金)掲載 [駐車場バス利用費領収書](#)

(2) ダウンロードするリンクをクリックして、宿泊費領収書等をダウンロードします。

※ダウンロード後は任意の場所に保存してください。

This is a close-up of the download list from the previous screenshot. A red box highlights the four download links. To the right of the box, there is a red callout bubble with the text: '※ダウンロードするファイルをクリックしてください。' (Please click on the file to be downloaded.)

4. システムからログアウトする

(1) ページの画面右上にある「ユーザー名」→「ログアウト」の順でクリックします。

The screenshot shows the top right corner of the user profile page. The user name 'マニュアル用' is circled in red. A red arrow points down from this name to the 'ログアウト' (Logout) button, which is also circled in red. The 'ログアウト' button is located in a dropdown menu that also contains '受講者編集' and 'マニュアル ↓'.